

## **II. Información presupuestaria**

- a) Estado analítico de ingresos, del que se derivará la presentación en clasificación económica, incluyendo los ingresos excedentes generados del 01 de enero al 30 de septiembre de 2024;
- b) Estado analítico de ingresos, del que se derivará la presentación en clasificación por fuentes de financiamiento, incluyendo los ingresos excedentes generados del 01 de enero al 30 de septiembre de 2024;
- c) Estado analítico de ingresos, del que se derivará la presentación en clasificación por rubros de ingresos, incluyendo los ingresos excedentes generados del 01 de enero al 30 de septiembre de 2024;
- d) Estado analítico del ejercicio del presupuesto de egresos del 01 de enero al 30 de septiembre de 2024, por clasificación administrativa;
- e) Estado analítico del ejercicio del presupuesto de egresos del 01 de enero al 30 de septiembre de 2024, por clasificación económica;
- f) Estado analítico del ejercicio del presupuesto de egresos del 01 de enero al 30 de septiembre de 2024, por clasificación por objeto del gasto; y
- g) Estado analítico del ejercicio del presupuesto de egresos del 01 de enero al 30 de septiembre de 2024, por clasificación funcional.

**SISTEMA MUNICIPAL DE AGUAS Y SANEAMIENTO DE TORREON COAHUILA**  
**Estado Analítico de Ingresos**  
**Del 01 de enero al 30 de septiembre de 2024**

Clasificación Económica	Ingreso					Diferencia
	Estimado	Ampliaciones y Reducciones	Modificado	Devengado	Recaudado	
	1	2	(3= 1 + 2)	4	5	
Ingresos Corrientes	961,409,426.90	48,746,687.73	1,010,156,114.63	762,907,760.29	762,907,760.29	-198,501,666.61
Ingresos de Capital	0.00	0.00	0.00	0.00	0.00	0.00
Financiamiento	0.00	0.00	0.00	0.00	0.00	0.00
<b>Total</b>	<b>961,409,426.90</b>	<b>48,746,687.73</b>	<b>1,010,156,114.63</b>	<b>762,907,760.29</b>	<b>762,907,760.29</b>	<b>0.00</b>


Ingresos excedentes

\_\_\_\_\_  
 LIC. EDUARDO TERRAZAS RAMOS  
 GERENTE GENERAL

\_\_\_\_\_  
 C.P. JESUS ANDRES PEREZ SILVA  
 GERENTE DE FINANZAS

**SISTEMA MUNICIPAL DE AGUAS Y SANEAMIENTO DE TORREON COAHUILA**  
**Estado Analítico de Ingresos**  
**Del 01 de enero al 30 de septiembre de 2024**

Estado Analítico de Ingresos Por Fuente de Financiamiento	Ingreso					Diferencia (6= 5 - 1)
	Estimado	Ampliaciones y Reducciones	Modificado	Devengado	Recaudado	
	1	2	(3= 1 + 2)	4	5	
<b>Ingresos del Poder Ejecutivo Federal o Estatal y de los Municipios</b>	0.00	0.00	0.00	0.00	0.00	0.00
Impuestos	0.00	0.00	0.00	0.00	0.00	0.00
Cuotas y Aportaciones de Seguridad Social	0.00	0.00	0.00	0.00	0.00	0.00
Contribuciones de Mejoras	0.00	0.00	0.00	0.00	0.00	0.00
Derechos	0.00	0.00	0.00	0.00	0.00	0.00
Productos	0.00	0.00	0.00	0.00	0.00	0.00
Aprovechamientos	0.00	0.00	0.00	0.00	0.00	0.00
Participaciones, Aportaciones, Convenios, Incentivos Derivados de la Colaboración Fiscal y Fondos Distintos de Aportaciones	0.00	0.00	0.00	0.00	0.00	0.00
Transferencias, Asignaciones, Subsidios y Subvenciones, y Pensiones y Jubilaciones	0.00	0.00	0.00	0.00	0.00	0.00
<b>Ingresos de los Entes Públicos de los Poderes Legislativo y Judicial, de los Órganos Autónomos y del Sector Paraestatal o Paramunicipal, así como de las Empresas Productivas del Estado</b>	961,409,426.90	48,746,687.73	1,010,156,114.63	762,907,760.29	762,907,760.29	-198,501,666.61
Cuotas y Aportaciones de Seguridad Social	0.00	0.00	0.00	0.00	0.00	0.00
Productos	0.00	0.00	0.00	0.00	0.00	0.00
Ingresos por Venta de Bienes, Prestación de Servicios y Otros Ingresos	961,409,426.90	48,746,687.73	1,010,156,114.63	762,907,760.29	762,907,760.29	-198,501,666.61
Transferencias, Asignaciones, Subsidios y Subvenciones, y Pensiones y Jubilaciones	0.00	0.00	0.00	0.00	0.00	0.00
<b>Ingresos Derivados de Financiamientos</b>	0.00	0.00	0.00	0.00	0.00	0.00
Ingresos Derivados de Financiamientos	0.00	0.00	0.00	0.00	0.00	0.00
<b>Total</b>	<b>961,409,426.90</b>	<b>48,746,687.73</b>	<b>1,010,156,114.63</b>	<b>762,907,760.29</b>	<b>762,907,760.29</b>	<b>0.00</b>
				<b>Ingresos excedentes</b>		

  
 LIC. EDUARDO TERRAZAS RAMOS  
 GERENTE GENERAL

  
 C.P. JESUS ANDRES PEREZ SILVA  
 GERENTE DE FINANZAS

**SISTEMA MUNICIPAL DE AGUAS Y SANEAMIENTO DE TORREON COAHUILA**  
**Estado Analítico de Ingresos**  
**Del 01 de enero al 30 de septiembre de 2024**

Rubro de Ingresos	Ingreso					Diferencia (6= 5 - 1 )
	Estimado	Ampliaciones y Reducciones	Modificado	Devengado	Recaudado	
	1	2	(3= 1 + 2)	4	5	
Impuestos	0.00	0.00	0.00	0.00	0.00	0.00
Cuotas y Aportaciones de Seguridad Social	0.00	0.00	0.00	0.00	0.00	0.00
Contribuciones de Mejoras	0.00	0.00	0.00	0.00	0.00	0.00
Derechos	0.00	0.00	0.00	0.00	0.00	0.00
Productos	0.00	0.00	0.00	0.00	0.00	0.00
Aprovechamientos	0.00	0.00	0.00	0.00	0.00	0.00
Ingresos por Venta de Bienes, Prestación de Servicios y Otros Ingresos	961,409,426.90	48,746,687.73	1,010,156,114.63	762,907,760.29	762,907,760.29	-198,501,666.61
Participaciones, Aportaciones, Convenios, Incentivos Derivados de la Colaboración Fiscal y Fondos Distintos de Aportaciones	0.00	0.00	0.00	0.00	0.00	0.00
Transferencias, Asignaciones, Subsidios y Subvenciones, y Pensiones y Jubilaciones	0.00	0.00	0.00	0.00	0.00	0.00
Ingresos Derivados de Financiamientos	0.00	0.00	0.00	0.00	0.00	0.00
<b>Total</b>	<b>961,409,426.90</b>	<b>48,746,687.73</b>	<b>1,010,156,114.63</b>	<b>762,907,760.29</b>	<b>762,907,760.29</b>	<b>0.00</b>
				<b>Ingresos excedentes</b>		

LIC. EDUARDO TERRAZAS RAMOS  
 GERENTE GENERAL


C.P. JESUS ANDRES PEREZ SILVA  
 GERENTE DE FINANZAS

SISTEMA MUNICIPAL DE AGUAS Y SANEAMIENTO DE TORREÓN COAHUILA						
Estado Analítico del Ejercicio del Presupuesto de Egresos						
Clasificación Administrativa						
Del 01 de enero al 30 de septiembre de 2024						
Concepto	Egresos					Subejercicio
	Aprobado	Ampliaciones/ (Reducciones)	Modificado	Devengado	Pagado	
	1	2	3 = (1 + 2)	4	5	
GERENCIA TECNICA	408,592,719.84	330,317,465.47	738,910,185.31	669,528,638.69	669,383,634.82	69,381,546.62
GERENCIA DE SANEAMIENTO	32,864,912.71	-14,959,536.40	17,905,376.31	15,499,366.44	15,499,366.44	2,406,009.87
GERENCIA GENERAL	20,280,432.48	-10,664,440.14	9,615,992.34	8,186,731.25	8,186,731.25	1,429,261.09
GERENCIA FINANCIERA	56,450,440.31	-39,323,978.50	17,126,461.81	12,965,132.53	12,965,132.53	4,161,329.28
GERENCIA COMERCIAL	215,390,021.29	-103,409,829.26	111,980,192.03	102,429,600.96	102,413,564.20	9,550,591.07
GERENCIA DE SERVICIOS ADMINISTRATIVOS	106,800,278.43	-50,392,168.90	56,408,109.53	47,171,823.06	47,171,823.06	9,236,286.47
GERENCIA DE SISTEMAS	16,437,275.79	-11,346,983.30	5,090,292.49	4,155,947.24	4,155,947.24	934,345.25
PLANEACION Y DESARROLLO	2,476,572.00	-528,750.44	1,947,821.56	1,556,147.56	1,556,147.56	391,674.00
CONTRALORIA	37,002,488.30	-26,358,771.28	10,643,717.02	8,593,452.89	8,593,452.89	2,050,264.13
GERENCIA DE RECURSOS HUMANOS	35,893,137.13	-10,545,199.40	25,347,937.73	23,247,558.58	23,247,558.58	2,100,379.15
PLANTA TRATADORA	29,221,148.62	-14,041,120.12	15,180,028.50	14,174,593.11	14,165,936.51	1,005,435.39
<b>Total del Gasto</b>	<b>961,409,426.90</b>	<b>48,746,687.73</b>	<b>1,010,156,114.63</b>	<b>907,508,992.31</b>	<b>907,339,295.08</b>	<b>102,647,122.32</b>

Gobierno (Federal/Estatal/Municipal) de _____						
Estado Analítico del Ejercicio del Presupuesto de Egresos						
Clasificación Administrativa						
Del 01 de enero al 30 de septiembre de 2024						
Concepto	Egresos					Subejercicio
	Aprobado	Ampliaciones/ (Reducciones)	Modificado	Devengado	Pagado	
	1	2	3 = (1 + 2)	4	5	
Poder Ejecutivo	0.00	0.00	0.00	0.00	0.00	0.00
Poder Legislativo	0.00	0.00	0.00	0.00	0.00	0.00
Poder Judicial	0.00	0.00	0.00	0.00	0.00	0.00
Órganos Autónomos	0.00	0.00	0.00	0.00	0.00	0.00
<b>Total del Gasto</b>	<b>0.00</b>	<b>0.00</b>	<b>0.00</b>	<b>0.00</b>	<b>0.00</b>	<b>0.00</b>

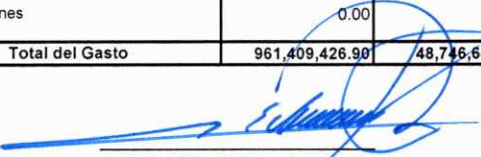
Sector Paraestatal del Gobierno (Federal/Estatal/Municipal) de _____						
Estado Analítico del Ejercicio del Presupuesto de Egresos						
Clasificación Administrativa						
Del 01 de enero al 30 de septiembre de 2024						
Concepto	Egresos					Subejercicio
	Aprobado	Ampliaciones/ (Reducciones)	Modificado	Devengado	Pagado	
	1	2	3 = (1 + 2)	4	5	
Entidades Paraestatales y Fideicomisos No Empresariales y No Financieros	0.00	0.00	0.00	0.00	0.00	0.00
Instituciones Públicas de la Seguridad Social	0.00	0.00	0.00	0.00	0.00	0.00
Entidades Paraestatales Empresariales No Financieras con Participación Estatal Mayoritaria	0.00	0.00	0.00	0.00	0.00	0.00
Fideicomisos Empresariales No Financieros con Participación Estatal Mayoritaria	0.00	0.00	0.00	0.00	0.00	0.00
Entidades Paraestatales Empresariales Financieras Monetarias con Participación Estatal Mayoritaria	0.00	0.00	0.00	0.00	0.00	0.00
Entidades Paraestatales Empresariales Financieras No Monetarias con Participación Estatal Mayoritaria	0.00	0.00	0.00	0.00	0.00	0.00
Fideicomisos Financieros Públicos con Participación Estatal Mayoritaria	0.00	0.00	0.00	0.00	0.00	0.00
<b>Total del Gasto</b>	<b>0.00</b>	<b>0.00</b>	<b>0.00</b>	<b>0.00</b>	<b>0.00</b>	<b>0.00</b>


  
 LIC. EDUARDO TERRAZAS RAMOS  
 GERENTE GENERAL

  
 C.P. JESUS ANDRES PEREZ SILVA  
 GERENTE DE FINANZAS

**SISTEMA MUNICIPAL DE AGUAS Y SANEAMIENTO DE TORREON COAHUILA**  
**Estado Analítico del Ejercicio del Presupuesto de Egresos**  
**Clasificación Económica (por Tipo de Gasto)**  
**Del 01 de enero al 30 de septiembre de 2024**

Concepto	Egresos					Subejercicio
	Aprobado	Ampliaciones/ (Reducciones)	Modificado	Devengado	Pagado	
	1	2	3 = (1 + 2)	4	5	
Gasto Corriente	728,221,689.48	84,062,804.37	812,284,493.85	743,106,313.68	742,936,616.45	69,178,180.17
Gasto de Capital	150,325,636.65	-2,521,954.66	147,803,681.99	116,633,880.38	116,633,880.38	31,169,801.61
Amortización de la Deuda y Disminución de Pasivos	23,449,010.55	-23,448,584.55	426.00	0.00	0.00	426.00
Pensiones y Jubilaciones	59,413,090.22	-9,345,577.43	50,067,512.79	47,768,798.25	47,768,798.25	2,298,714.54
Participaciones	0.00	0.00	0.00	0.00	0.00	0.00
<b>Total del Gasto</b>	<b>961,409,426.90</b>	<b>48,746,687.73</b>	<b>1,010,156,114.63</b>	<b>907,508,992.31</b>	<b>907,339,296.08</b>	<b>102,647,122.32</b>

  
 LIC. EDUARDO TERRAZAS RAMOS  
 GERENTE GENERAL

  
 C.P. JESUS ANDRÉS PÉREZ SILVA  
 GERENTE DE FINANZAS

SISTEMA MUNICIPAL DE AGUAS Y SANEAMIENTO DE TORREÓN COAHUILA

Estado Analítico del Ejercicio del Presupuesto de Egresos

Clasificación por Objeto del Gasto (Capítulo y Concepto)

Del 01 de enero al 30 de septiembre de 2024

Concepto	Egresos					Subejercicio
	Aprobado	Ampliaciones/ (Reducciones)	Modificado	Devengado	Pagado	
	1	2	3 = (1 + 2)	4	5	
<b>Servicios Personales</b>	<b>324,262,774.07</b>	<b>25,603,487.73</b>	<b>349,866,261.80</b>	<b>313,662,614.75</b>	<b>313,492,917.52</b>	<b>36,203,647.05</b>
Remuneraciones al Personal de Carácter Permanente	147,822,789.38	-17,008,621.98	130,814,167.40	134,524,099.37	134,508,017.42	-3,709,931.97
Remuneraciones al Personal de Carácter Transitorio	13,345,101.06	-529,306.38	12,815,794.68	13,254,801.19	13,254,801.19	-439,006.51
Remuneraciones Adicionales y Especiales	67,974,678.02	9,762,147.38	77,736,825.40	70,317,847.13	70,317,847.13	7,418,978.27
Seguridad Social	48,009,285.87	31,251,371.90	79,260,657.77	48,025,135.16	48,025,135.16	31,235,522.61
Otras Prestaciones Sociales y Económicas	43,976,768.30	1,411,375.12	45,388,143.42	44,786,316.02	44,632,700.74	601,827.40
Previsiones	0.00	0.00	0.00	0.00	0.00	0.00
Pago de Estímulos a Servidores Públicos	3,134,151.44	716,521.69	3,850,673.13	2,754,415.88	2,754,415.88	1,096,257.25
<b>Materiales y Suministros</b>	<b>55,103,782.71</b>	<b>-14,127,034.01</b>	<b>40,976,748.70</b>	<b>34,015,008.49</b>	<b>34,015,008.49</b>	<b>6,961,740.21</b>
Materiales de Administración, Emisión de Documentos y Artículos Oficiales	3,988,129.14	-1,105,822.50	2,882,306.64	2,800,502.62	2,800,502.62	81,804.02
Alimentos y Utensilios	126,457.05	70,096.89	196,553.94	156,652.29	156,652.29	39,901.65
Materiales Primas y Materiales de Producción y Comercialización	0.00	167,741.12	167,741.12	167,741.12	167,741.12	0.00
Materiales y Artículos de Construcción y de Reparación	17,260,720.24	-5,980,651.54	11,280,068.70	9,309,432.24	9,309,432.24	1,970,636.46
Productos Químicos, Farmacéuticos y de Laboratorio	10,970,216.22	-5,675,348.69	5,294,867.53	5,023,787.76	5,023,787.76	2,171,079.77
Combustibles, Lubricantes y Aditivos	18,211,908.27	-4,206,429.11	14,005,479.16	11,902,709.04	11,902,709.04	2,099,770.12
Vestuario, Blancos, Prendas de Protección y Artículos Deportivos	3,332,363.23	2,415,470.63	5,747,833.86	3,616,631.06	3,616,631.06	2,131,202.80
Materiales y Suministros Para Seguridad	0.00	778,159.13	778,159.13	487,280.52	487,280.52	290,878.61
Herramientas, Refacciones y Accesorios Menores	1,213,988.56	-587,249.94	626,738.62	550,271.84	550,271.84	76,466.78
<b>Servicios Generales</b>	<b>325,691,617.62</b>	<b>74,207,917.38</b>	<b>399,899,535.00</b>	<b>377,705,207.78</b>	<b>377,705,207.78</b>	<b>22,194,327.22</b>
Servicios Básicos	170,763,730.50	28,849,003.11	199,612,733.61	203,325,696.91	203,325,696.91	-3,712,963.30
Servicios de Arrendamiento	2,607,441.45	41,686,427.56	44,293,869.01	40,325,518.67	40,325,518.67	3,968,350.34
Servicios Profesionales, Científicos, Técnicos y Otros Servicios	10,905,222.59	839,014.13	11,744,236.72	10,288,281.99	10,288,281.99	1,455,954.73
Servicios Financieros, Bancarios y Comerciales	2,636,718.99	5,433,583.29	8,070,302.28	5,918,255.14	5,918,255.14	2,152,047.14
Servicios de Instalación, Reparación, Mantenimiento y Conservación	107,130,694.82	-23,457,445.57	83,673,249.25	78,209,846.94	78,209,846.94	5,463,402.31
Servicios de Comunicación Social y Publicidad	1,051,571.52	1,063,047.90	2,114,619.42	979,250.00	979,250.00	1,135,369.42
Servicios de Traslado y Viáticos	103,520.75	-10,010.82	93,509.93	77,409.78	77,409.78	16,100.15
Servicios Oficiales	5,544.96	-2,470.95	3,074.01	3,074.01	3,074.01	0.00
Otros Servicios Generales	30,487,172.04	19,806,768.73	50,293,940.77	38,577,874.34	38,577,874.34	11,716,066.43
<b>Transferencias, Asignaciones, Subsidios y Otras Ayudas</b>	<b>82,576,805.30</b>	<b>-10,967,144.16</b>	<b>71,609,461.14</b>	<b>65,492,280.91</b>	<b>65,492,280.91</b>	<b>6,117,180.23</b>
Transferencias Internas y Asignaciones al Sector Público	0.00	0.00	0.00	0.00	0.00	0.00
Transferencias al Resto del Sector Público	0.00	0.00	0.00	0.00	0.00	0.00
Subsidios y Subvenciones	16,720,575.17	-2,034,804.37	14,685,770.80	12,941,862.78	12,941,862.78	1,743,908.02
Ayudas Sociales	6,442,939.91	413,237.64	6,856,177.55	4,781,619.88	4,781,619.88	2,074,557.67
Pensiones y Jubilaciones	59,413,090.22	-9,345,577.43	50,067,512.79	47,768,798.25	47,768,798.25	2,298,714.54
Transferencias a Fideicomisos, Mandatos y Otros Análogos	0.00	0.00	0.00	0.00	0.00	0.00
Transferencias a la Seguridad Social	0.00	0.00	0.00	0.00	0.00	0.00
Donativos	0.00	0.00	0.00	0.00	0.00	0.00
Transferencias al Exterior	0.00	0.00	0.00	0.00	0.00	0.00
<b>Bienes Muebles, Inmuebles e Intangibles</b>	<b>8,575,636.65</b>	<b>-4,336,749.92</b>	<b>4,238,886.73</b>	<b>884,042.52</b>	<b>884,042.52</b>	<b>3,354,844.21</b>
Mobiliario y Equipo de Administración	5,501,779.36	-4,735,236.41	766,542.95	759,782.95	759,782.95	6,760.00
Mobiliario y Equipo Educativo y Recreativo	23,476.36	-23,476.36	0.00	0.00	0.00	0.00
Equipo e Instrumental Médico y de Laboratorio	0.00	47,532.76	47,532.76	47,532.76	47,532.76	0.00
Vehículos y Equipo de Transporte	0.00	0.00	0.00	0.00	0.00	0.00
Equipo de Defensa y Seguridad	0.00	0.00	0.00	0.00	0.00	0.00
Maquinaria, Otros Equipos y Herramientas	2,576,897.77	847,913.25	3,424,811.02	76,726.81	76,726.81	3,348,084.21
Activos Biológicos	0.00	0.00	0.00	0.00	0.00	0.00
Bienes Inmuebles	0.00	0.00	0.00	0.00	0.00	0.00
Activos Intangibles	473,483.16	-473,483.16	0.00	0.00	0.00	0.00
<b>Inversión Pública</b>	<b>141,750,000.00</b>	<b>1,814,795.26</b>	<b>143,564,795.26</b>	<b>115,749,837.86</b>	<b>115,749,837.86</b>	<b>27,814,957.40</b>
Obra Pública en Bienes de Dominio Público	53,578,475.65	-46,703,647.29	6,874,828.36	5,188,806.98	5,188,806.98	1,686,021.38
Obra Pública en Bienes Propios	88,171,524.35	48,244,060.72	136,415,585.07	110,561,030.88	110,561,030.88	25,854,554.19
Proyectos Productivos y Acciones de Fomento	0.00	274,381.83	274,381.83	0.00	0.00	274,381.83
<b>Inversiones Financieras y Otras Provisiones</b>	<b>0.00</b>	<b>0.00</b>	<b>0.00</b>	<b>0.00</b>	<b>0.00</b>	<b>0.00</b>
Inversiones Para el Fomento de Actividades Productivas	0.00	0.00	0.00	0.00	0.00	0.00
Acciones y Participaciones de Capital	0.00	0.00	0.00	0.00	0.00	0.00
Compra de Títulos y Valores	0.00	0.00	0.00	0.00	0.00	0.00
Concesión de Préstamos	0.00	0.00	0.00	0.00	0.00	0.00
Inversiones en Fideicomisos, Mandatos y Otros Análogos	0.00	0.00	0.00	0.00	0.00	0.00
Otras Inversiones Financieras	0.00	0.00	0.00	0.00	0.00	0.00
Provisiones para Contingencias y Otras Erogaciones Especiales	0.00	0.00	0.00	0.00	0.00	0.00
<b>Participaciones y Aportaciones</b>	<b>0.00</b>	<b>0.00</b>	<b>0.00</b>	<b>0.00</b>	<b>0.00</b>	<b>0.00</b>
Participaciones	0.00	0.00	0.00	0.00	0.00	0.00
Aportaciones	0.00	0.00	0.00	0.00	0.00	0.00
Convenios	0.00	0.00	0.00	0.00	0.00	0.00
<b>Deuda Pública</b>	<b>23,449,010.55</b>	<b>-23,448,584.55</b>	<b>426.00</b>	<b>0.00</b>	<b>0.00</b>	<b>426.00</b>
Amortización de la Deuda Pública	0.00	0.00	0.00	0.00	0.00	0.00
Intereses de la Deuda Pública	0.00	0.00	0.00	0.00	0.00	0.00
Comisiones de la Deuda Pública	0.00	0.00	0.00	0.00	0.00	0.00
Gastos de la Deuda Pública	0.00	0.00	0.00	0.00	0.00	0.00
Costo por Coberturas	0.00	0.00	0.00	0.00	0.00	0.00
Ayudas Financieras	0.00	0.00	0.00	0.00	0.00	0.00
Adeudos de Ejercicios Fiscales Anteriores (Adefas)	23,449,010.55	-23,448,584.55	426.00	0.00	0.00	426.00
<b>Total del Gasto</b>	<b>961,409,426.90</b>	<b>48,746,687.73</b>	<b>1,010,156,114.63</b>	<b>907,508,992.31</b>	<b>907,339,295.08</b>	<b>102,816,819.55</b>

LIC. EDUARDO TERRAZAS RAMOS  
GERENTE GENERAL

C.P. JESUS ANDRES PEREZ SILVA  
GERENTE DE FINANZAS

**SISTEMA MUNICIPAL DE AGUAS Y SANEAMIENTO DE TORREÓN COAHUILA**  
**Estado Analítico del Ejercicio del Presupuesto de Egresos**  
**Clasificación Funcional (Finalidad y Función)**  
**Del 01 de enero al 30 de septiembre de 2024**

Concepto	Egresos					Subejercicio 6 = (3 - 4)
	Aprobado	Ampliaciones/ (Reducciones)	Modificado	Devengado	Pagado	
	1	2	3 = (1 + 2)	4	5	
<b>Gobierno</b>	0.00	0.00	0.00	0.00	0.00	0.00
Legislación	0.00	0.00	0.00	0.00	0.00	0.00
Justicia	0.00	0.00	0.00	0.00	0.00	0.00
Coordinación de la Política de Gobierno	0.00	0.00	0.00	0.00	0.00	0.00
Relaciones Exteriores	0.00	0.00	0.00	0.00	0.00	0.00
Asuntos Financieros y Hacendarios	0.00	0.00	0.00	0.00	0.00	0.00
Seguridad Nacional	0.00	0.00	0.00	0.00	0.00	0.00
Asuntos de Orden Público y de Seguridad Interior	0.00	0.00	0.00	0.00	0.00	0.00
Otros Servicios Generales	0.00	0.00	0.00	0.00	0.00	0.00
<b>Desarrollo Social</b>	<b>961,409,426.90</b>	<b>48,746,687.73</b>	<b>1,010,156,114.63</b>	<b>907,508,992.31</b>	<b>907,339,295.08</b>	<b>102,647,122.32</b>
Protección Ambiental	0.00	270,369,729.24	270,369,729.24	226,023,711.75	226,023,711.75	44,346,017.49
Vivienda y Servicios a la Comunidad	961,409,426.90	-221,623,041.51	739,786,385.39	681,485,280.56	681,315,583.33	58,301,104.83
Salud	0.00	0.00	0.00	0.00	0.00	0.00
Recreación, Cultura y Otras Manifestaciones Sociales	0.00	0.00	0.00	0.00	0.00	0.00
Educación	0.00	0.00	0.00	0.00	0.00	0.00
Protección Social	0.00	0.00	0.00	0.00	0.00	0.00
Otros Asuntos Sociales	0.00	0.00	0.00	0.00	0.00	0.00
<b>Desarrollo Económico</b>	<b>0.00</b>	<b>0.00</b>	<b>0.00</b>	<b>0.00</b>	<b>0.00</b>	<b>0.00</b>
Asuntos Económicos, Comerciales y Laborales en General	0.00	0.00	0.00	0.00	0.00	0.00
Agropecuaria, Silvicultura, Pesca y Caza	0.00	0.00	0.00	0.00	0.00	0.00
Combustibles y Energía	0.00	0.00	0.00	0.00	0.00	0.00
Minería, Manufacturas y Construcción	0.00	0.00	0.00	0.00	0.00	0.00
Transporte	0.00	0.00	0.00	0.00	0.00	0.00
Comunicaciones	0.00	0.00	0.00	0.00	0.00	0.00
Turismo	0.00	0.00	0.00	0.00	0.00	0.00
Ciencia, Tecnología e Innovación	0.00	0.00	0.00	0.00	0.00	0.00
Otras Industrias y Otros Asuntos Económicos	0.00	0.00	0.00	0.00	0.00	0.00
<b>Otras no Clasificadas en Funciones Anteriores</b>	<b>0.00</b>	<b>0.00</b>	<b>0.00</b>	<b>0.00</b>	<b>0.00</b>	<b>0.00</b>
Transacciones de la Deuda Pública / Costo Financiero de la Deuda	0.00	0.00	0.00	0.00	0.00	0.00
Transferencias, Participaciones y Aportaciones entre Diferentes Niveles y Ordenes de Gobierno	0.00	0.00	0.00	0.00	0.00	0.00
Saneamiento del Sistema Financiero	0.00	0.00	0.00	0.00	0.00	0.00
Adeudos de Ejercicios Fiscales Anteriores	0.00	0.00	0.00	0.00	0.00	0.00
<b>Total del Gasto</b>	<b>961,409,426.90</b>	<b>48,746,687.73</b>	<b>1,010,156,114.63</b>	<b>907,508,992.31</b>	<b>907,339,295.08</b>	<b>102,647,122.32</b>

LIC. EDUARDO TERRAZAS RAMOS  
GERENTE GENERAL

C.P. JESUS ANDRES PEREZ SILVA  
GERENTE DE FINANZAS